



Récupérer des seaux de sauce dans les friteries. Ces seaux sont en plastique alimentaire avec un couvercle et donc étanches. On peut les utiliser pour transporter du liquide (le lait qui vient de la ferme), ou du vrac (pâtes, farine, graines, flocons d'avoine ...) ou encore pour transporter les déchets organiques jusqu'au compost. On peut aussi s'en servir pour faire des poubelles de table thématiques pour mesurer le gaspillage alimentaire.




ATTENTION : pour les produits alimentaires, bien veiller à ce que les contenants soient propres et SECS avant utilisation.

Pour démarcher les commerçants et les inciter à accepter les contenants, prépare un argumentaire pour les commerçants sous forme de chansons/saynète ?

Propose une affiche pour ceux qui participent ?

To do list


Avant le camp

-  • Prendre contact avec des producteurs locaux proches du camp (maraîcher, fermier,...)
-  • Démarcher de manière sympa et ludique les commerçants du coin pour qu'ils acceptent vos contenants.
-  • Organiser des ateliers avec les animés et leurs parents pour fabriquer des sacs à vrac qui seront utilisés au camp.
- Organiser une collecte de bocaux et de bouteilles en verre de récup, via les réseaux sociaux, auprès des parents ... pour avoir des contenants en suffisance dans l'intendance. Trouver de gros bocaux vides (ex.de cornichons, olives ...) chez les commerces du coin (bouchers, etc.)
- Concevoir un kit de contenants ZD pour aller faire les courses (Sacs en tissu, boîtes en plastique, seaux, gros bocaux ...).
- Planifier les achats qui peuvent se faire avant le camp dans des magasins de vrac près de chez soi (céréales, pâtes, noix ...) et envoyer sa liste de course au commerce à l'avance
- Acheter en vrac tous les produits secs ou de conservation (pâtes, riz, farine, huile...).
- Décider avec les chefs d'Unité si une commande groupée pour tous les staffs de l'unité est possible pour obtenir un prix de groupe.

Pendant le camp

- Prendre le Kit de transport ZD pour aller faire les courses (Sacs en tissu, boîtes en plastique, seaux ...).

Après de camp

-  • Faire un repas zéro déchet et végétarien festif pour célébrer les résultats du projet.
- Évaluer la quantité d'emballages évités, le budget nourriture... et communiquer les résultats.